



ขั้นตอนการแจ้งงานจาก App CEALECT



1



CEALECT

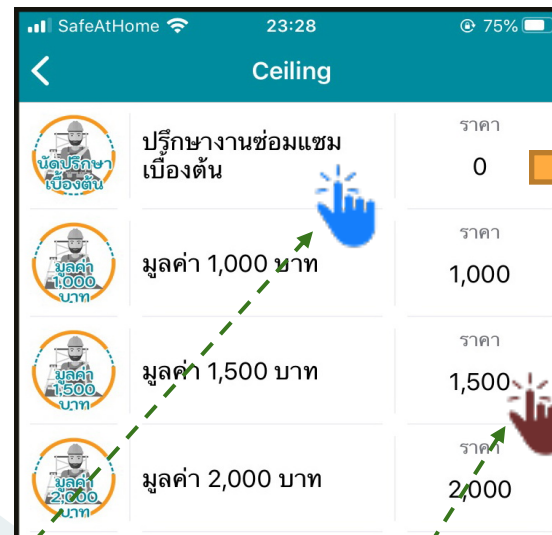
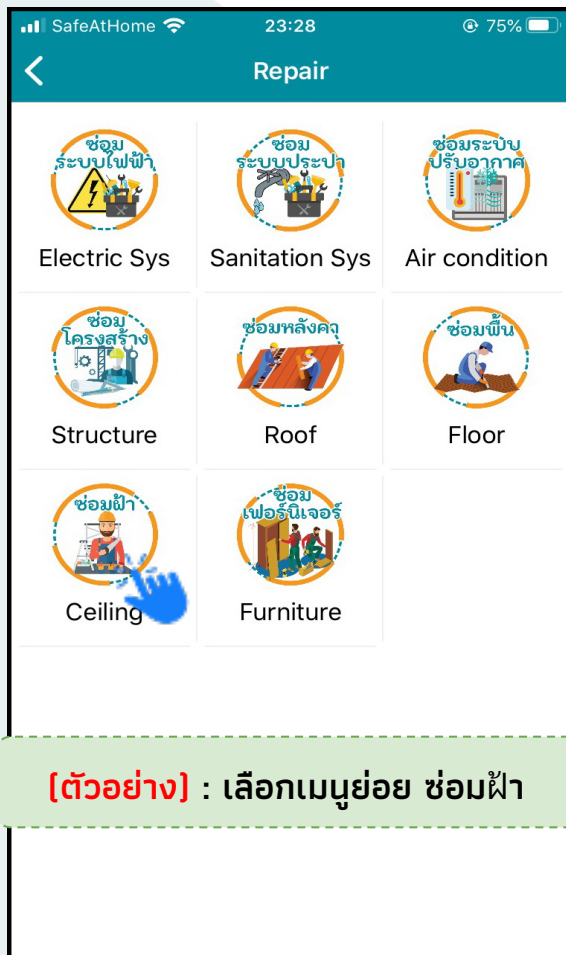
- เข้าแอปพลิเคชัน “CEALECT”
- เข้าสู่ระบบด้วยอีเมล และ รหัสผ่าน ที่ใช้ลงทะเบียนไว้
- กดปุ่ม “ เข้าสู่ระบบ ”



เลือกประเภทบริการ
ได้จาก “ไอคอน”
[ตัวอย่าง] : เลือก ซ่อมแซมบำรุงรักษา

2

เมื่อทำการเลือกประเภทบริการแล้ว
จะเข้าสู่หน้าเมนูย่อย

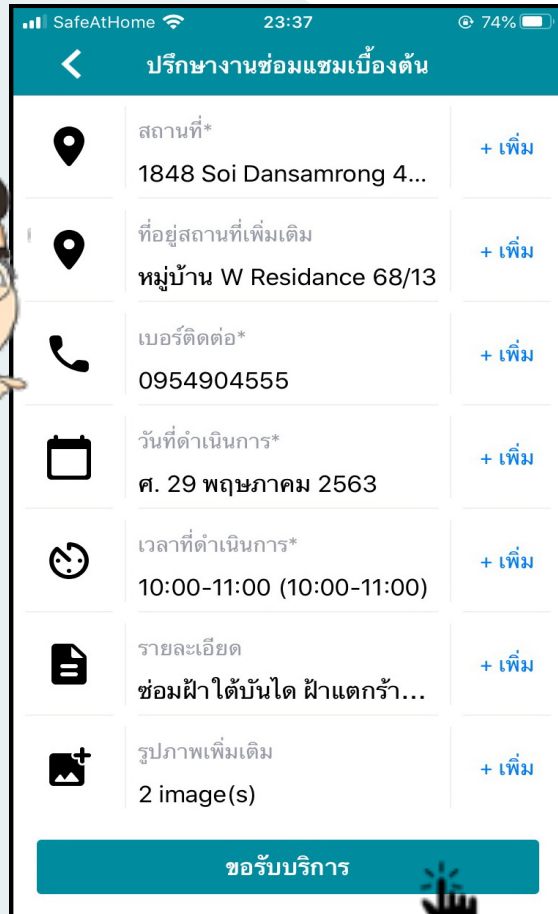


FREE

แนะนำให้เลือกบริการ
“บริการงานซ่อมแซมเบื้องต้น” [ฟรี] เพื่อทำการนัดพบพูดคุยกับ
 ทางผู้ให้บริการเพื่อตรวจสอบหน้างานและประเมินราคา
 **หลังจากนัดพบปรึกษาพูดคุยกับทางผู้ให้บริการเป็นที่เรียบร้อยแล้ว
 ทางผู้ใช้บริการตกลงที่จะว่าจ้างกับทางผู้ให้บริการ ให้ทำตาม
 ขั้นตอนเดิมจนมาถึงขั้นตอนนี้ ให้กดเลือกมูลค่าว่าจ้างตามที่ตกลง
 กับผู้ให้บริการ **[ตัวอย่าง]** ตกลงค่าซ่อมแซมมูลค่า 1,500 บาท

3

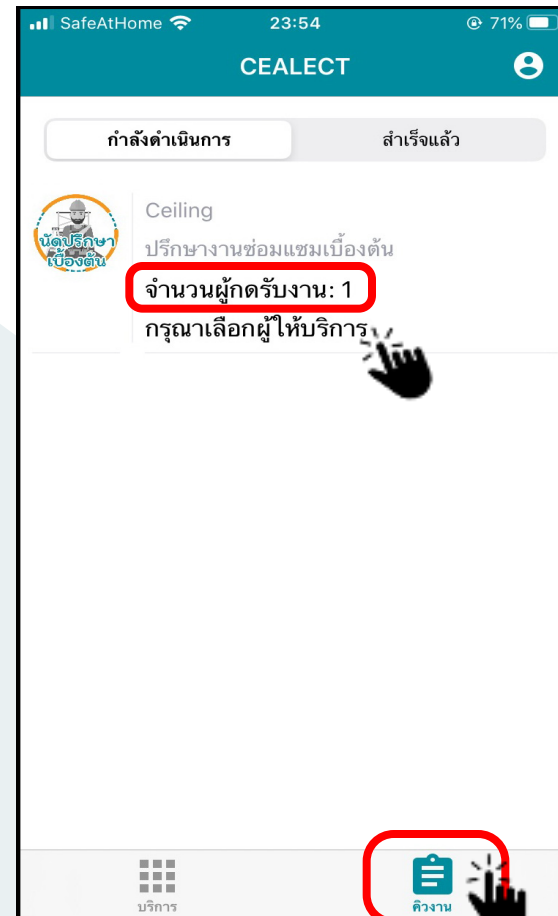
ผู้ใช้บริการจะต้องกรอกรายละเอียดเกี่ยวกับการว่าจ้างให้ครบถ้วน และกดตรงกล่องข้อความ **“ขอรับบริการ”**



สถานที่*	1848 Soi Dansamrong 4...	+ เพิ่ม
ที่อยู่สถานที่เพิ่มเติม	หมู่บ้าน W Residence 68/13	+ เพิ่ม
เบอร์ติดต่อ*	0954904555	+ เพิ่ม
วันที่ดำเนินการ*	ศ. 29 พฤษภาคม 2563	+ เพิ่ม
เวลาที่ดำเนินการ*	10:00-11:00 (10:00-11:00)	+ เพิ่ม
รายละเอียด	ซ่อมฝ้าไต้บันได ฝ้าแตกร้า...	+ เพิ่ม
รูปภาพเพิ่มเติม	2 image(s)	+ เพิ่ม

ขอรับบริการ

- ขั้นตอนต่อไป กดไปที่หน้า **“คิวงาน”** จะขึ้นรายการที่มีการจ้างงานไว้ เพื่อรอให้ผู้บริการมากรับงาน
- ถ้ามีผู้กรับงาน จะมีจำนวนผู้กรับงานขึ้นแสดงให้ทราบ และสามารถเข้าไปดูโปรไฟล์ของผู้กรับงานได้



กำลังดำเนินการ สำเร็จแล้ว

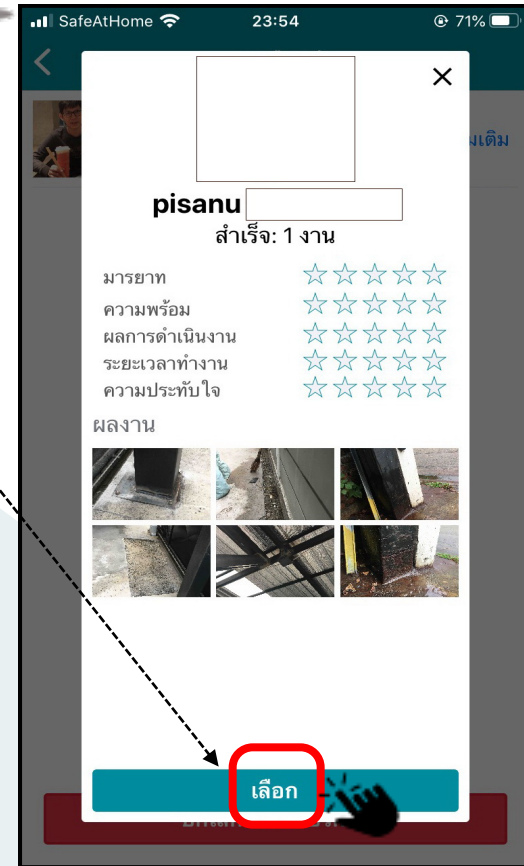

Ceiling
บริการงานซ่อมแซมเบื้องต้น
จำนวนผู้กรับงาน: 1
กรุณาเลือกผู้ให้บริการ

บริการ **คิวงาน**



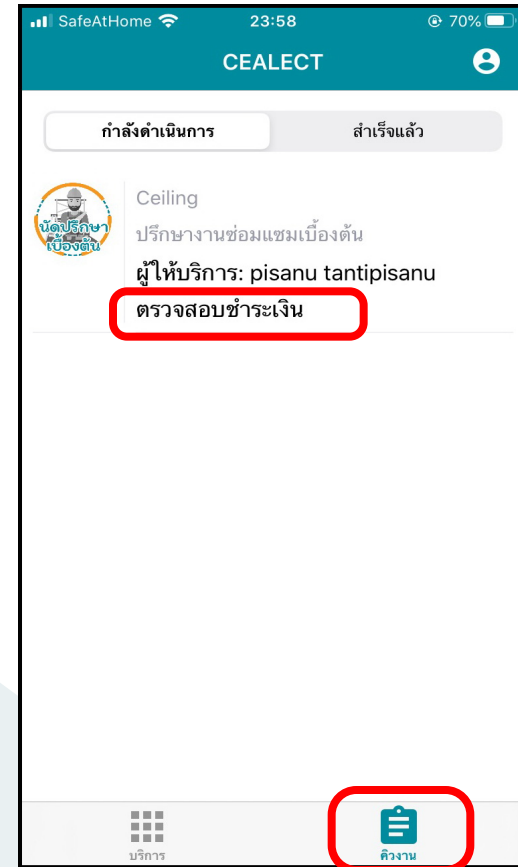
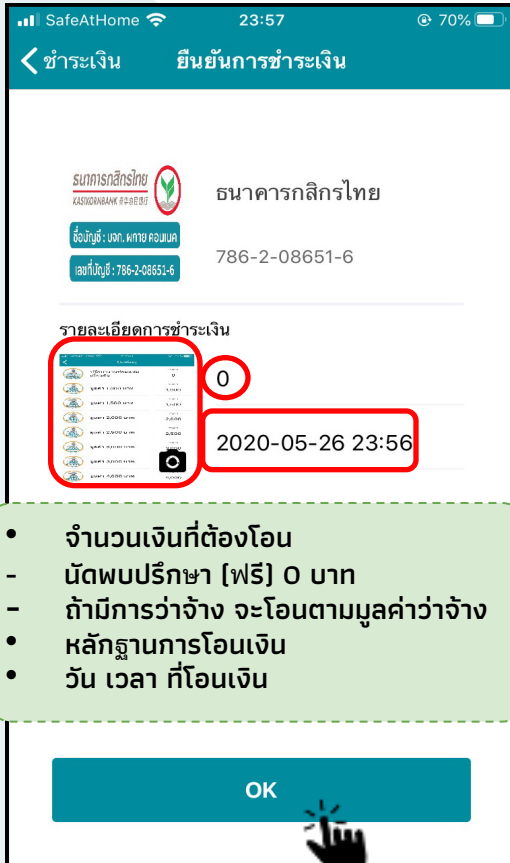
4

- หลังจากกดตรงเลือกผู้ให้บริการแล้ว หน้าจอจะเปลี่ยนเป็นรายชื่อผู้ที่กดรับงานทั้งหมด และสามารถกด **“เพิ่มเติม”** เพื่อดูโปรไฟล์ของผู้ให้บริการได้
- หากต้องการเลือกผู้ให้บริการท่านนั้น สามารถกดได้ที่กล่องข้อความ **“เลือก”**



5

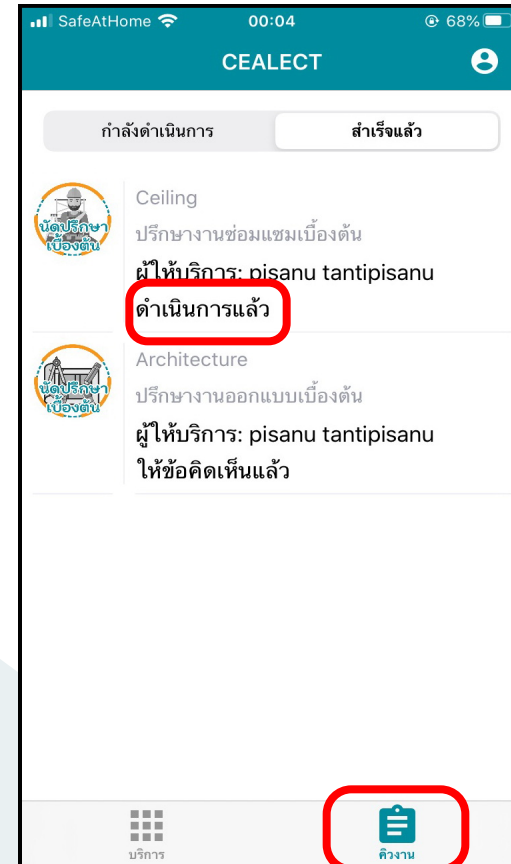
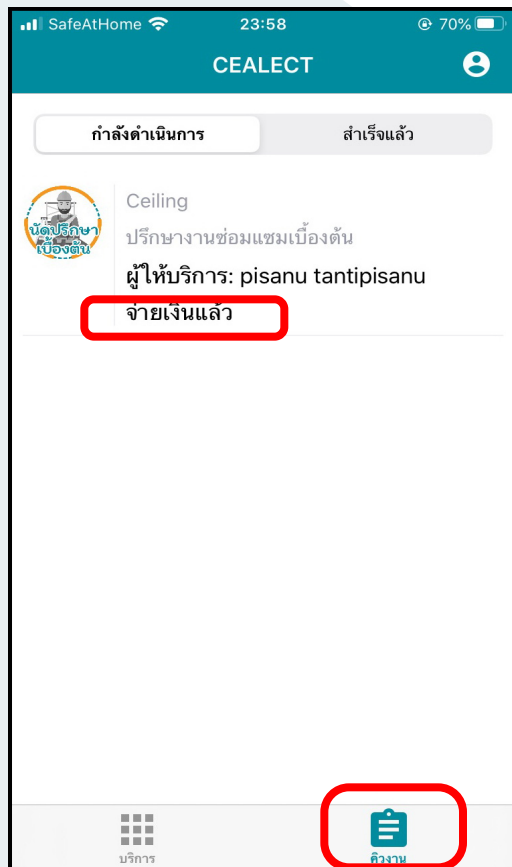
หลังจากเลือกผู้ให้บริการแล้ว ขั้นตอนต่อไป
จะเป็นการโอนค่าจ้างมาที่แอปพลิเคชัน



ระบบจะขึ้นสถานะ “ตรวจสอบชำระเงิน”

5

- หลังจากทางแอปพลิเคชันตรวจสอบการชำระเงินเป็นที่เรียบร้อยแล้ว สถานะจะเปลี่ยน **“จ่ายเงินแล้ว”**
- รอกทางผู้ให้บริการจะโทรติดต่อกลับไป เพื่อยืนยันการจ้างงาน

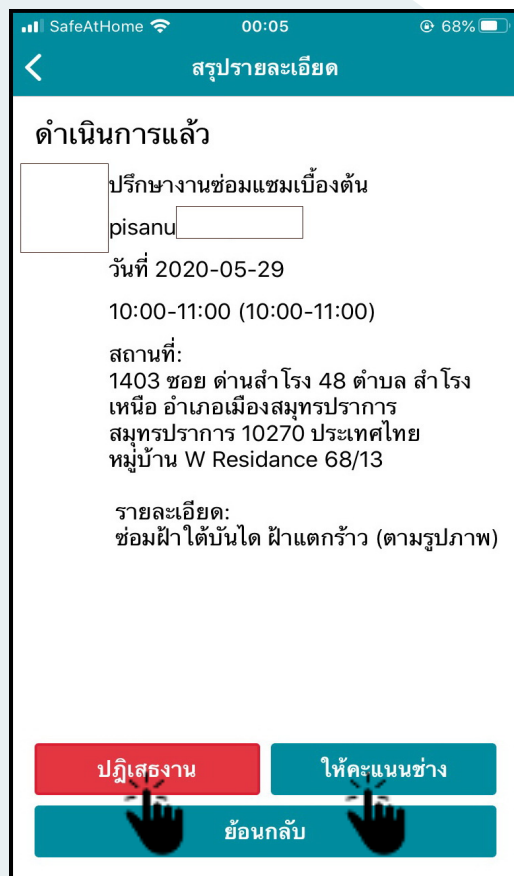


หลังจากทางผู้ให้บริการได้ดำเนินการแล้วเสร็จ ทางผู้ให้บริการจะทำการกดจบงานในระบบ ทางระบบผู้รับบริการจะเปลี่ยนสถานะเป็น **“ดำเนินการแล้ว”**

5

ขั้นตอนการให้คะแนนช่าง หรือปฏิเสธรงาน

- **ปฏิเสธรงาน** กรณีงานไม่เรียบร้อยและจะต้องมีการแก้ไขงาน
- **ให้คะแนนช่าง** กรณีงานเสร็จเรียบร้อย ให้คะแนนเพื่อประเมินผลงานและความพึงพอใจ



SafeAtHome 00:05 68%

สรุปรายละเอียด

ดำเนินการแล้ว

ปรีชชางานซ่อมแซมเบื้องต้น
pisanu

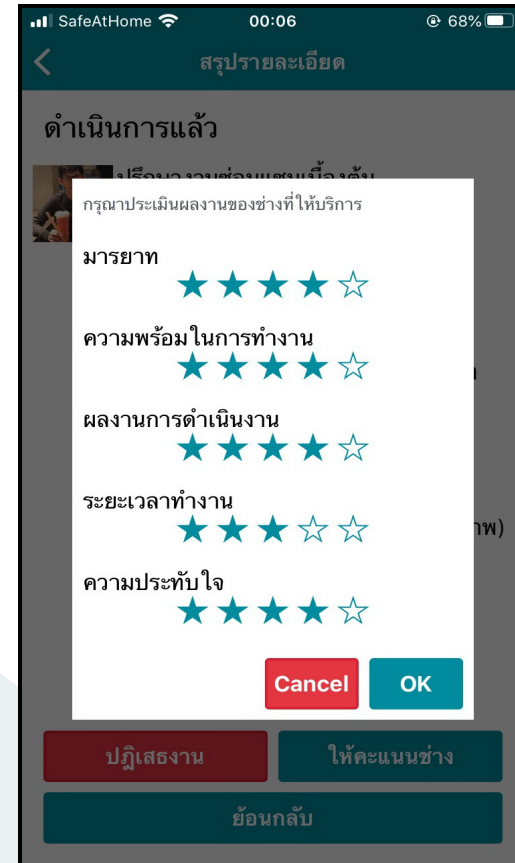
วันที่ 2020-05-29
10:00-11:00 (10:00-11:00)

สถานที่:
1403 ซอย ด่านสำโรง 48 ตำบล สำโรง
เหนือ อำเภอเมืองสมุทรปราการ
สมุทรปราการ 10270 ประเทศไทย
หมู่บ้าน W Residence 68/13

รายละเอียด:
ซ่อมฝ้าไม้บันได ฝ้าแตกร้าว (ตามรูปภาพ)

ปฏิเสธรงาน ให้คะแนนช่าง

ย้อนกลับ



SafeAtHome 00:06 68%

สรุปรายละเอียด

ดำเนินการแล้ว

การประเมินผลงานของช่างที่ให้บริการ

มารยาท
★★★★☆

ความพร้อมในการทำงาน
★★★★☆

ผลงานการดำเนินงาน
★★★★☆

ระยะเวลาทำงาน
★★★☆☆

ความประทับใจ
★★★★☆

Cancel OK

ปฏิเสธรงาน ให้คะแนนช่าง

ย้อนกลับ

[ตัวอย่าง] แบบประเมินผลงานของผู้ให้บริการ

หากมีข้อสงสัยเพิ่มเติม โปรดติดต่อทีมงาน CEALECT



www.cealect.com



facebook.com/cealect



095-381-6262



@cealect